

6

Технический
каталог

Коллекция Милан

Комментарии к использованию технического каталога

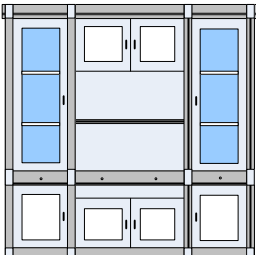
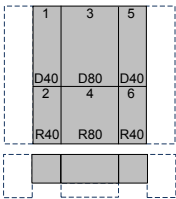
Технический каталог состоит из двух основных разделов: Изделия и Модули

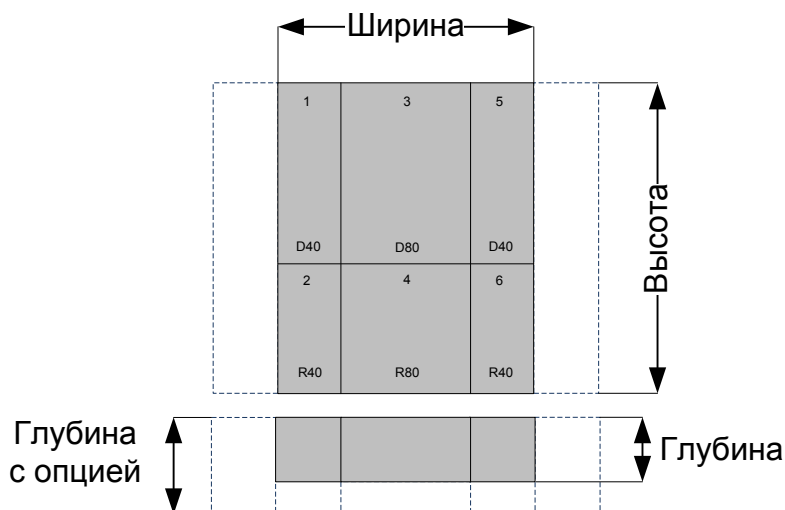
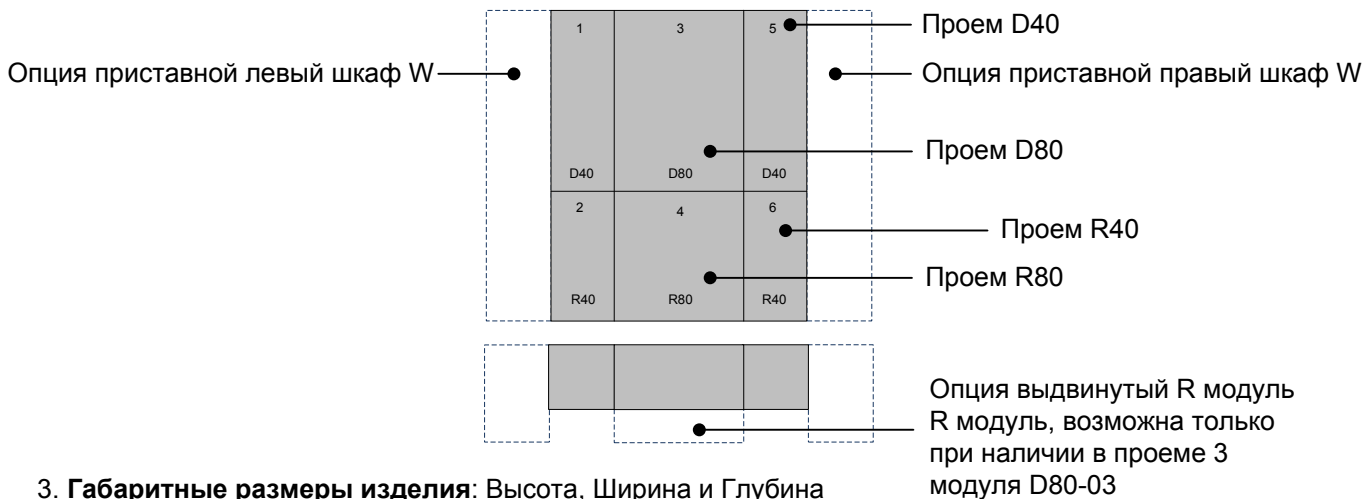
Раздел изделия

Раздел включает в себя таблицу, состоящую из 5 столбцов:

1. **Изделие.** Содержит схематичное изображение изделия в базовой комплектации.

2. **Схема.** Содержит конфигурационную схему изделия (далее схема). Схема состоит из проемов (фигур темного цвета обозначенных сплошной линией), опций в базовой комплектации (фигур темного цвета обозначенных пунктиром) и дополнительных опций (фигур светлого цвета обозначенных пунктиром). Для конфигурирования проемов изделия необходимо использовать раздел Модули

Изделие	Схема	Выс. мм Шир. мм Глуб. мм	Объем м.куб	Опции
		2200 1945 465\595	1,69	Приставной шкаф Выдвинутый R модуль



Выс. мм	
Шир. мм	
Глуб. мм	
2200	● — 2200-высота
1945	● — 1945-ширина изделия
465\595	● — 465-глубина изделия, 595-глубина изделия с опцией

4. **Объем.** Содержит информацию об объеме изделия в упакованном виде

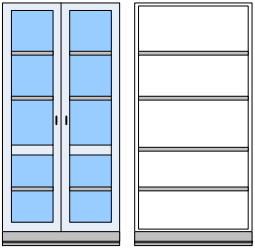
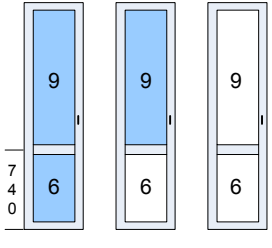
5. **Опции.** Содержит описание возможных опций изделия



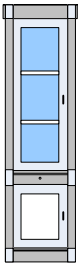
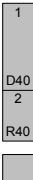
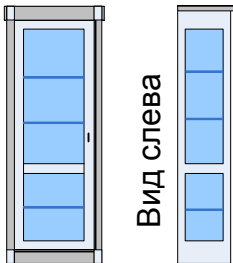


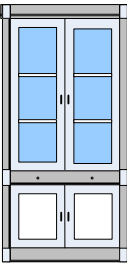
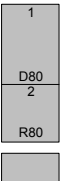
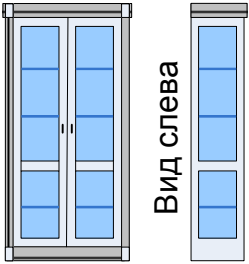
Раздел модули

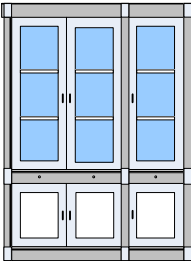
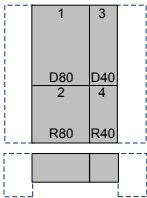
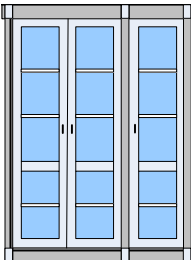
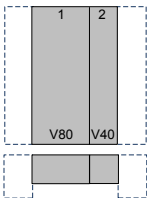
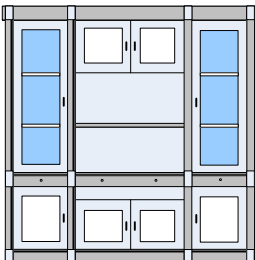
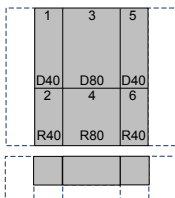
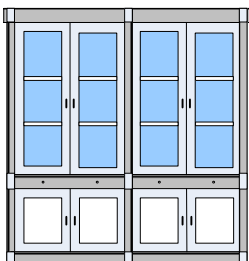
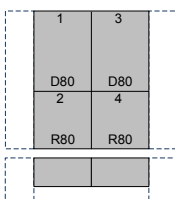
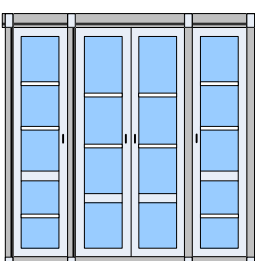
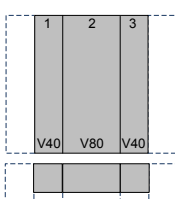
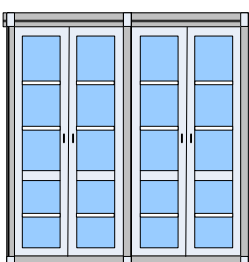
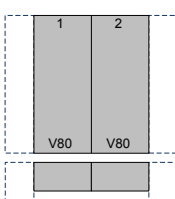
Важно! Модули не являются самостоятельными изделиями – они предназначены для конфигурирования изделий, т.е. для изменения базовой комплектации

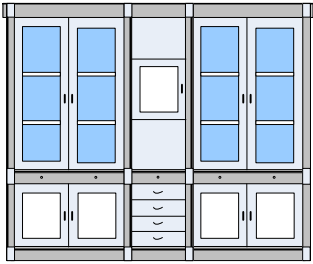
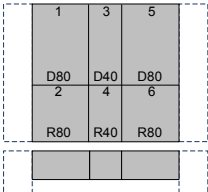
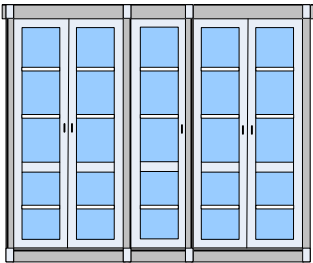
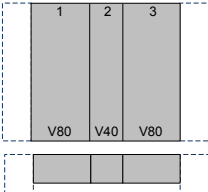
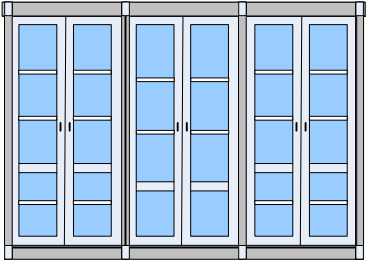
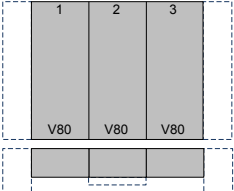
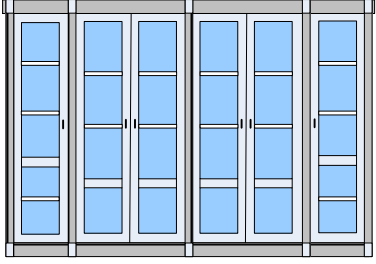
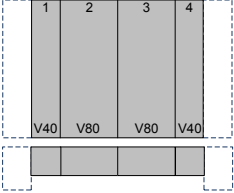
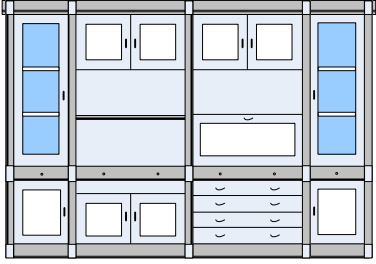
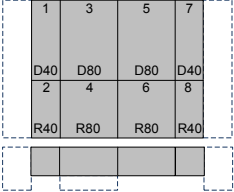
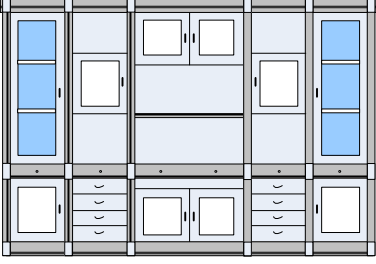
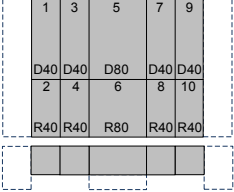
Раздел включает в себя таблицу, состоящую из 5 столбцов:

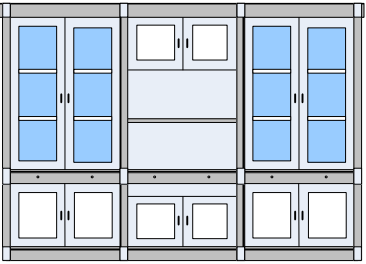
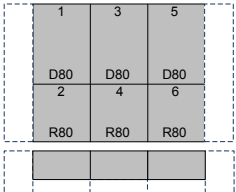
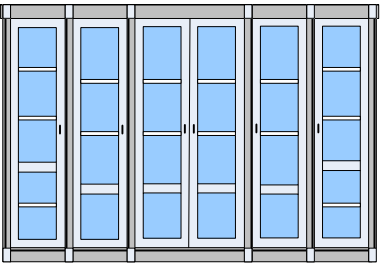
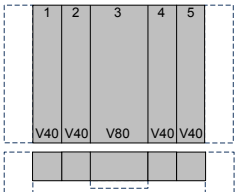
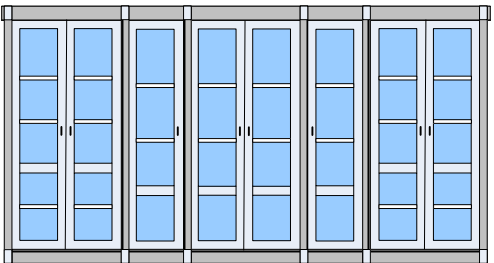
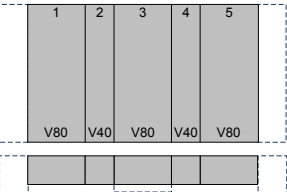
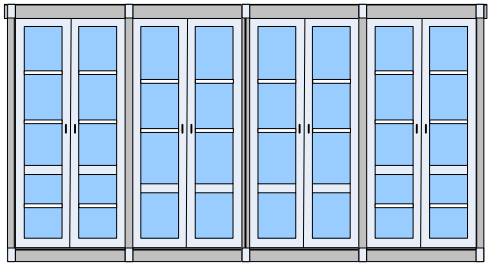
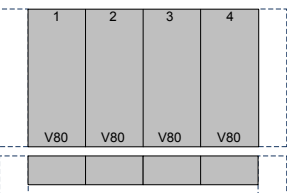
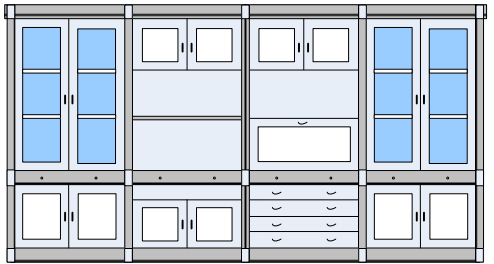
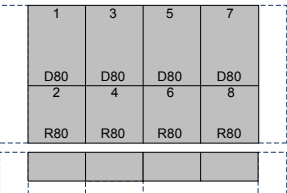
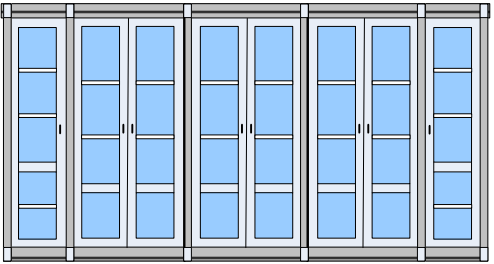
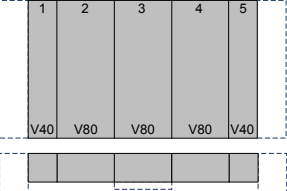
1. **Модуль.** Содержит схематичное изображение модуля в базовой комплектации
2. **Тип фасадов.** Содержит схематичное изображение фасадов
3. **Габаритные размеры модуля:** Высота, Ширина и Глубина модуля
4. **Опции.** Содержит описание возможных опций модуля
5. **В базовой комплектации.** Содержит информацию о наличии в базовой комплектации модуля перечисленных опций

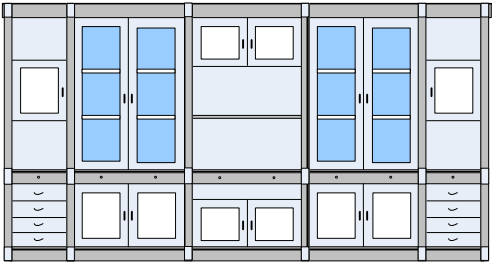
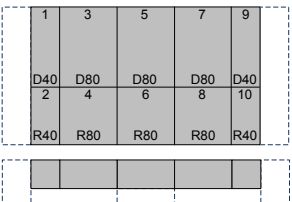
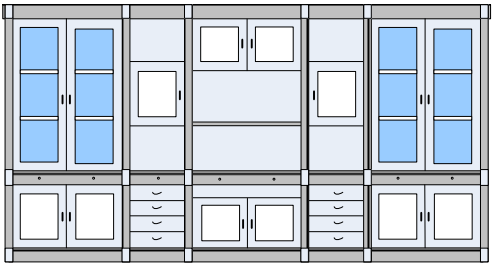
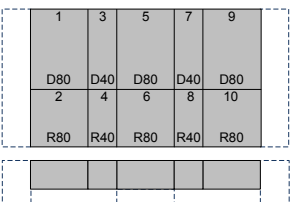
Модуль	Тип фасадов	Выс. мм Шир. мм Глуб. мм	Опции	В базовой комплектации
		<p>2070 810 390</p>	<p>Тип двери 14</p> <ul style="list-style-type: none"> · 9 стекло\ 6 стекло · 9 стекло\ 6 филленка · 9 филленка\ 6 филленка <p>Задняя стенка</p> <ul style="list-style-type: none"> · текстурная · зеркальная <p>Полка</p> <ul style="list-style-type: none"> · деревянная · стеклянная <p>Дополнительно</p> <ul style="list-style-type: none"> · штанга 	<p>Есть Нет Нет</p> <p>Есть Нет</p> <p>Есть Нет</p> <p>Нет</p>

Изделие	Схема	Выс. мм Шир. мм Глуб. мм	Объем м ³	Опции	
Витрина 044-1			2200 660 465	0	
Витрина 044-2			2200 660 465	0	
Витрина 05-1	 Вид слева	<i>Изделие не конфигурируется</i>	2200 760 465	0	Тип двери 14 <ul style="list-style-type: none"> · 9 стекло\6 стекло Задняя стенка <ul style="list-style-type: none"> · зеркальная Полка <ul style="list-style-type: none"> · стеклянная Тип боковой стенки <ul style="list-style-type: none"> · стеклянная Положение двери <ul style="list-style-type: none"> · левое · правое
Витрина 088-1			2200 1045 465	0	
Витрина 088-2			2200 1045 465	0	
Витрина 088-3	 Вид слева	<i>Изделие не конфигурируется</i>	2200 1045 465	0	Тип двери 14 <ul style="list-style-type: none"> · 9 стекло\6 стекло Задняя стенка <ul style="list-style-type: none"> · зеркальная Полка <ul style="list-style-type: none"> · стеклянная Тип боковой стенки <ul style="list-style-type: none"> · стеклянная

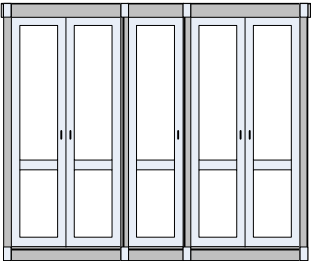
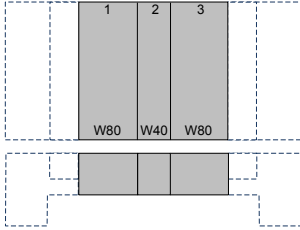
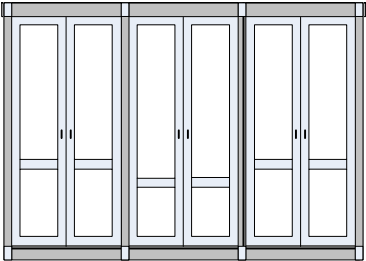
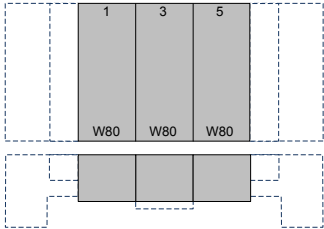
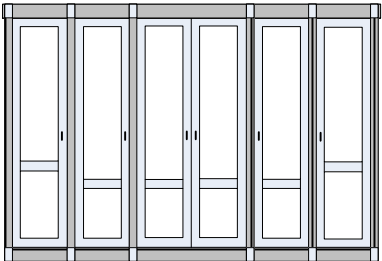
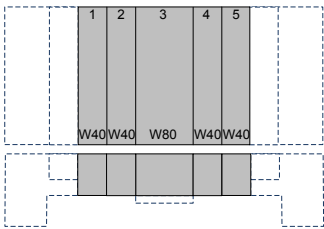
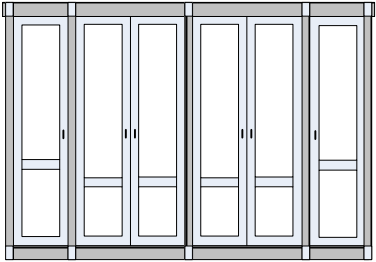
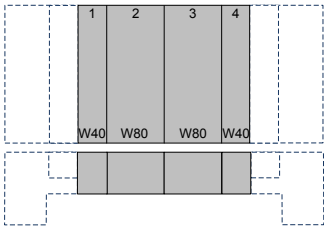
Изделие	Схема	Выс. мм Шир. мм Глуб. мм	Объем м ³	Опции
<p>Витрина 132-4</p> 		<p>2200 1515 465</p>	<p>0</p>	<p>Приставной шкаф</p>
<p>Витрина 132-10</p> 		<p>2200 1515 465</p>	<p>0</p>	<p>Приставной шкаф</p>
<p>Витрина 172-2</p> 		<p>2200 1945 465\595</p>	<p>0</p>	<p>Приставной шкаф Выдвинутый R модуль (при наличии в проеме 3 модуля D80-03)</p>
<p>Витрина 172-4</p> 		<p>2200 1870 465</p>	<p>0</p>	<p>Приставной шкаф</p>
<p>Витрина 172-5</p> 		<p>2200 1945 465\515</p>	<p>0</p>	<p>Приставной шкаф Выдвинутый V модуль</p>
<p>Витрина 172-6</p> 		<p>2200 1870 465</p>	<p>0</p>	<p>Приставной шкаф</p>

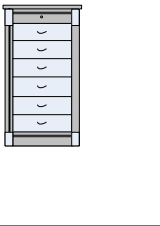













Изделие	Схема	Выс. мм Шир. мм Глуб. мм	Объем м ³	Опции
<p>Витрина 214-3</p> 		<p>2200 2330 465</p>		<p>Приставной шкаф</p>
<p>Витрина 214-4</p> 		<p>2200 2330 465</p>		<p>Приставной шкаф</p>
<p>Витрина 253-3</p> 		<p>2200 2715 465\515</p>		<p>Приставной шкаф Выдвинутый V модуль</p>
<p>Витрина 253-4</p> 		<p>2200 2780 465</p>		<p>Приставной шкаф</p>
<p>Витрина 253-7</p> 		<p>2200 2780 465\595</p>		<p>Приставной шкаф Выдвинутый R модуль (при наличии в проеме 3 модуля D80-03)</p>
<p>Витрина 253-8</p> 		<p>2200 2845 465\595</p>		<p>Приставной шкаф Выдвинутый R модуль (при наличии в проеме 5 модуля D80-03)</p>





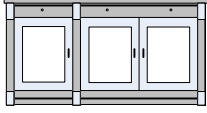



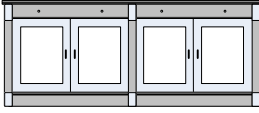





Изделие	Схема	Выс. мм Шир. мм Глуб. мм	Объем м ³	Опции
<p>Витрина 253-11</p> 		<p>2200 2715 465\595</p>	<p>0</p>	<p>Приставной шкаф Выдвинутый R модуль (при наличии в проеме 3 модуля D80-03)</p>
<p>Витрина 253-12</p> 		<p>2200 2845 465\515</p>	<p>0</p>	<p>Приставной шкаф Выдвинутый V модуль</p>
<p>Витрина 330-4</p> 		<p>2200 3615 465\515</p>	<p>0</p>	<p>Приставной шкаф Выдвинутый V модуль</p>
<p>Витрина 330-7</p> 		<p>2200 3550 465</p>	<p>0</p>	<p>Приставной шкаф</p>
<p>Витрина 330-8</p> 		<p>2200 3550 465\595</p>	<p>0</p>	<p>Приставной шкаф Выдвинутый R модуль (при наличии в проеме 3 модуля D80-03)</p>
<p>Витрина 330-10</p> 		<p>2200 3615 465\515</p>	<p>0</p>	<p>Приставной шкаф Выдвинутый V модуль</p>





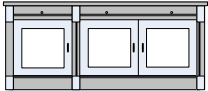



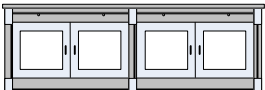





Изделие	Схема	Выс. мм Шир. мм Глуб. мм	Объем м ³	Опции
<p>Витрина 330-11</p> 		<p>2200 3615 465\595</p>	<p>0</p>	<p>Приставной шкаф Выдвинутый R модуль (при наличии в проеме 5 модуля D80-03)</p>
<p>Витрина 330-12</p> 		<p>2200 3615 465\595</p>	<p>0</p>	<p>Приставной шкаф Выдвинутый R модуль (при наличии в проеме 5 модуля D80-03)</p>

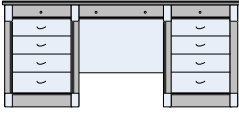



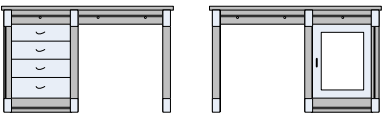
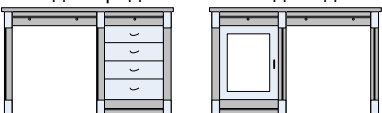
Изделие	Схема	Выс. мм Шир. мм Глуб. мм	Объем м ³	Опции
Шкаф 044-1		2200 660 655	0	Приставная витрина Приставной угловой шкаф
Шкаф 088-1		2200 1045 655	0	Приставная витрина Приставной угловой шкаф
Шкаф угловой 088-2		2200 1115x1115 655	0	Приставной шкаф
Шкаф 132-1		2200 1515 655	0	Приставная витрина Приставной угловой шкаф
Шкаф 172-1		2200 1945 655/785	0	Приставная витрина Приставной угловой шкаф Выдвинутый W модуль
Шкаф 172-2		2200 1870 655	0	Приставная витрина Приставной угловой шкаф

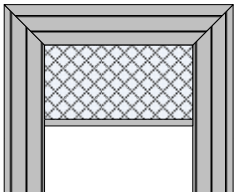
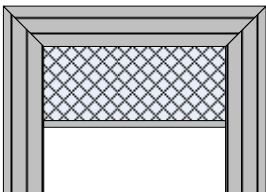
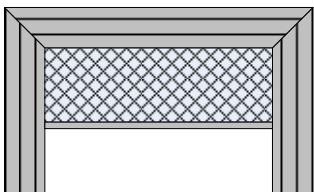
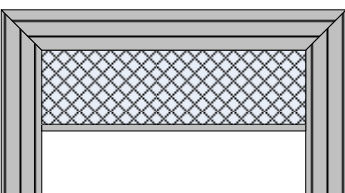
Изделие	Схема	Выс. мм Шир. мм Глуб. мм	Объем м ³	Опции
Шкаф 214-1 		2200 2330 655	0	Приставная витрина Приставной угловой шкаф
Шкаф 253-1 		2200 2715 655	0	Приставная витрина Приставной угловой шкаф Выдвинутый W модуль
Шкаф 253-2 		2200 2845 655\785	0	Приставная витрина Приставной угловой шкаф Выдвинутый W модуль
Шкаф 253-3 		2200 2780 655	0	Приставная витрина Приставной угловой шкаф

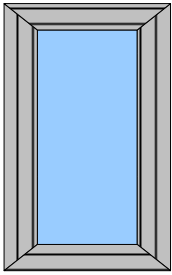
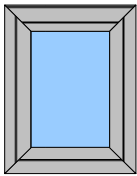



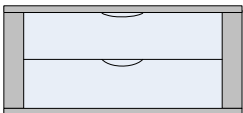
Изделие	Схема	Выс. мм Шир. мм Глуб. мм	Объем м ³	Опции
Код 1100 044-1 		1120 560 430	0	
Код 1100 088-1 шифоньер 		1120 945 430	0	
Код 1100 132-1 		1120 1395 430	0	
Код 1100 132-2 		1120 1460 430	0	
Код 1100 172-1 		1120 1780 430	0	
Код 1100 172-2 		1120 1845 430	0	
Код 1100 214-1 		1120 2230 430	0	











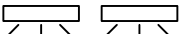

Изделие	Схема	Выс. мм Шир. мм Глуб. мм	Объем м ³	Опции
<p>Комод 840 044-1</p> 		<p>840 560 430</p>		
<p>Комод 840 088-1</p> 		<p>840 945 430</p>		
<p>Комод 840 132-1</p> 		<p>840 1395 430</p>		
<p>Комод 840 132-2</p> 		<p>840 1460 430</p>		
<p>Комод 840 172-1</p> 		<p>840 1780 430</p>		
<p>Комод 840 172-2</p> 		<p>840 1845 430</p>		
<p>Комод 840 214-1</p> 		<p>840 2230 430</p>		

Изделие	Схема	Выс. мм Шир. мм Глуб. мм	Объем м ³	Опции
Комод 690 044-1 		690 560 430		
Комод 690 088-1 		690 945 430		
Комод 690 132-1 		690 1395 430		
Комод 690 132-2 		690 1460 430		
Комод 690 172-1 		690 1780 430		
Комод 690 172-2 		690 1845 430		
Комод 690 214-1 		690 2230 430		

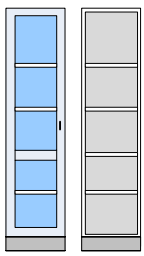
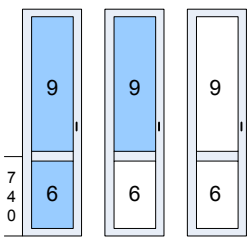
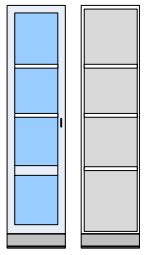
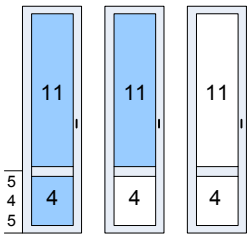
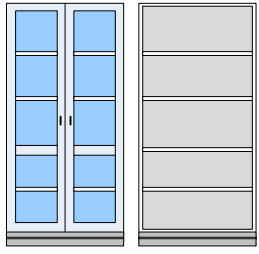
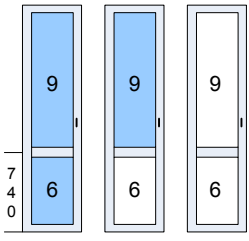
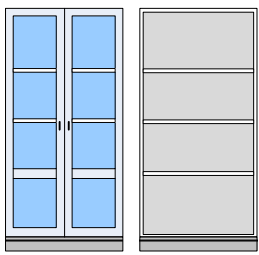
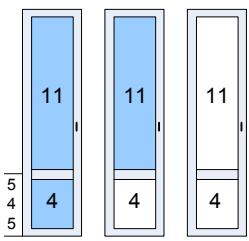
Изделие	Схема	Выс. мм Шир. мм Глуб. мм	Объем м ³	Опции
Стол туалетный 2-тумбовый				
	<p><i>Изделие не конфигурируется</i></p>	<p>840 1670 430</p>	<p>0</p>	
Стол туалетный 1-тумбовый левый				
	<p><i>Изделие не конфигурируется</i></p>	<p>840 1240 430</p>	<p>0</p>	
Стол туалетный 1-тумбовый правый				
	<p><i>Изделие не конфигурируется</i></p>	<p>840 1240 430</p>	<p>0</p>	
Стол кабинетный 2-тумбовый				
<p>Вид спереди Вид сзади</p> 	<p><i>Изделие не конфигурируется</i></p>	<p>840 1670 900</p>	<p>0</p>	
Стол кабинетный 1-тумбовый левый				
<p>Вид спереди Вид сзади</p> 	<p><i>Изделие не конфигурируется</i></p>	<p>840 1240 900</p>	<p>0</p>	
Стол кабинетный 1-тумбовый правый				
<p>Вид спереди Вид сзади</p> 	<p><i>Изделие не конфигурируется</i></p>	<p>840 1240 900</p>	<p>0</p>	

Изделие	Схема	Выс. мм Шир. мм Глуб. мм	Объем м ³	Опции
Кровать 90-1		1150 1170 2150		Вставка <ul style="list-style-type: none"> ▪ обивка ▪ деревянная Цвет рамки <ul style="list-style-type: none"> ▪ Золотой ▪ Текстурированный
Кровать 140-1		1150 1570 2150		Вставка <ul style="list-style-type: none"> ▪ обивка ▪ деревянная Цвет рамки <ul style="list-style-type: none"> ▪ Золотой ▪ Текстурированный
Кровать 160-1		1150 1770 2150		Вставка <ul style="list-style-type: none"> ▪ обивка ▪ деревянная Цвет рамки <ul style="list-style-type: none"> ▪ Золотой ▪ Текстурированный
Кровать 180-1		1150 1970 2150		Вставка <ul style="list-style-type: none"> ▪ обивка ▪ деревянная Цвет рамки <ul style="list-style-type: none"> ▪ Золотой ▪ Текстурированный

Изделие	Схема	Выс. мм Шир. мм Глуб. мм	Объем м ³	Опции
Зеркало рамочное 180x100-1		1770 970 35	0	Цвет рамы <ul style="list-style-type: none"> ▪ золотой ▪ текстурный
Зеркало рамочное 100x80-1		970 770 35	0	Цвет рамы <ul style="list-style-type: none"> ▪ золотой ▪ текстурный
Зеркало рамочное 80x70-1		770 670 35	0	Цвет рамы <ul style="list-style-type: none"> ▪ золотой ▪ текстурный
Зеркало настольное 170x90-1		1130 1670 70	0	
ТВ Панель 170x90-1		1130 1670 70	0	
Модуль внутренний с 2 ящиками		330 770 400	0	

Изделие	Выс. мм Шир. мм Глуб. мм	Примечание
Полка деревянная 40x347 	16 385 347	К модулям D40, F40, R40, V40
Полка деревянная 80x347 	16 770 374	К модулям D80, F80, R80, V80
Полка деревянная 40x543 	16 385 543	К модулям W40
Полка деревянная 80x543 	16 770 543	К модулям W80
Полка стеклянная 40x340 	6 383 340	К модулям D40, F40, R40, V40
Полка стеклянная 60x340 	6 575 340	К модулям V50
Полка стеклянная 80x340 	6 768 340	К модулям D80, F80, R80, V80
Штанга 40 	378	К модулям W40
Штанга 80 	763	К модулям W80
Светильник 1 шт 		
Светильник 2 шт 		
Светильник 3 шт 		

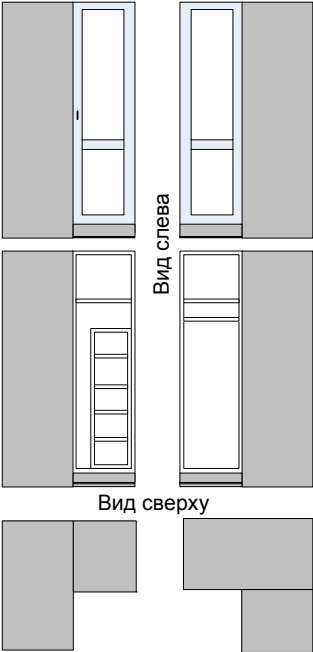
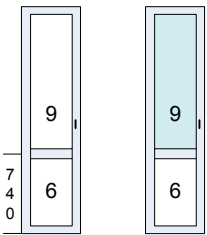
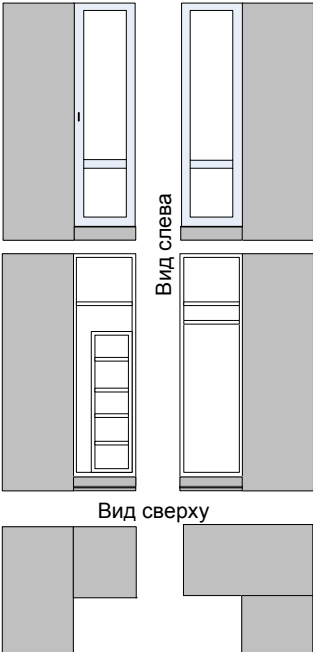
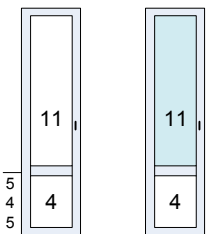


МОДУЛИ ВИТРИН V. Для конфигурирования витрин

		Модуль	Тип двери	Выс. мм Шир. мм Глуб. мм	Опции	В базовой комплектации
Проем 40	V40-01			2070 420 390	Тип двери 14 <ul style="list-style-type: none"> · 9 стекло\ 6 стекло · 9 стекло\ 6 филленка · 9 филленка\ 6 филленка Положение двери <ul style="list-style-type: none"> · левое · правое Задняя стенка <ul style="list-style-type: none"> · текстурная · зеркальная Полка <ul style="list-style-type: none"> · деревянная · стеклянная 	Есть Нет Нет Есть Нет Есть Нет
	V40-02			2070 420 390	Тип двери 14 <ul style="list-style-type: none"> · 11 стекло\ 4 стекло · 11 стекло\ 4 филленка · 11 филленка\ 4 филленка Положение двери <ul style="list-style-type: none"> · левое · правое Задняя стенка <ul style="list-style-type: none"> · текстурная · зеркальная Полка <ul style="list-style-type: none"> · деревянная · стеклянная 	Есть Нет Нет Есть Нет Есть Нет
Проем 80	V80-01			2070 810 390	Тип двери 14 <ul style="list-style-type: none"> · 9 стекло\ 6 стекло · 9 стекло\ 6 филленка · 9 филленка\ 6 филленка Задняя стенка <ul style="list-style-type: none"> · текстурная · зеркальная Полка <ul style="list-style-type: none"> · деревянная · стеклянная Дополнительно <ul style="list-style-type: none"> · штанга 	Есть Нет Нет Есть Нет Есть Нет Нет
	V80-02			2070 810 390	Тип двери 14 <ul style="list-style-type: none"> · 11 стекло\ 4 стекло · 11 стекло\ 4 филленка · 11 филленка\ 4 филленка Задняя стенка <ul style="list-style-type: none"> · текстурная · зеркальная Полка <ul style="list-style-type: none"> · деревянная · стеклянная 	Есть Нет Нет Есть Нет Есть Нет

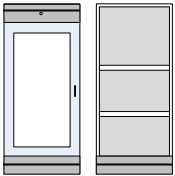
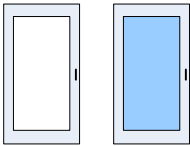

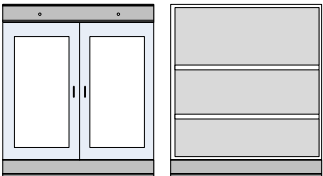
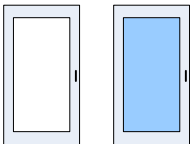

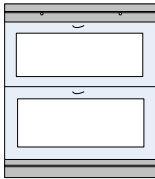
МОДУЛИ ШКАФНЫЕ W. Для конфигурирования шкафов

		Модуль	Тип двери	Выс. мм Шир. мм Глуб. мм	Опции	В базовой комплектации
Проем 40	W40-01			2070 420 580	Тип двери 14 <ul style="list-style-type: none"> 9 филленка\ 6 филленка 9 матовое стекло\ 6 филленка Положение двери <ul style="list-style-type: none"> левое правое Дополнительно <ul style="list-style-type: none"> штанга 	Есть Нет Нет
	W40-02			2070 420 580	Тип двери 14 <ul style="list-style-type: none"> 11 филленка\ 4 филленка 11 матовое стекло\ 4 филленка Положение двери <ul style="list-style-type: none"> левое правое Дополнительно <ul style="list-style-type: none"> штанга 	Есть Нет Нет
	W40-03			2070 420 580	Тип двери 14 <ul style="list-style-type: none"> филленка зеркало матовое стекло Положение двери <ul style="list-style-type: none"> левое правое Дополнительно <ul style="list-style-type: none"> штанга 	Есть Нет Нет Нет
Проем 80	W80-01			2070 810 580	Тип двери 14 <ul style="list-style-type: none"> 9 филленка\ 6 филленка 9 матовое стекло\ 6 филленка Дополнительно <ul style="list-style-type: none"> полка деревянная 	Есть Нет Нет
	W80-02			2070 810 580	Тип двери 14 <ul style="list-style-type: none"> 11 филленка\ 4 филленка 11 матовое стекло\ 4 филленка Дополнительно <ul style="list-style-type: none"> полка деревянная 	Есть Нет Нет
	W80-05			2070 810 580	Тип двери 14 <ul style="list-style-type: none"> филленка зеркало матовое стекло Дополнительно <ul style="list-style-type: none"> полка деревянная 	Есть Нет Нет Нет

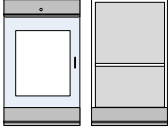
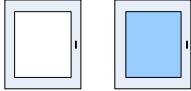


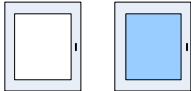

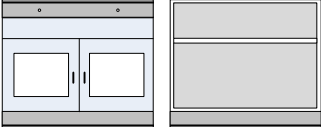
МОДУЛИ ШКАФНЫЕ. Для конфигурирования шкафов

Модуль	Тип двери	Выс. мм Шир. мм Глуб. мм	Опции	В базовой комплектации
WG80-01				
		<p style="text-align: center;">2070 810 1000x1000</p>	<p>Тип двери 14</p> <ul style="list-style-type: none"> · 9 филленка\6 филленка · 9 матовое стекло\6 филленка <p>Дополнительно</p> <ul style="list-style-type: none"> · штанга 	<p>Есть Нет Есть</p>
WG80-02				
		<p style="text-align: center;">2070 810 1000x1000</p>	<p>Тип двери 14</p> <ul style="list-style-type: none"> · 11 филленка\4 филленка · 11 матовое стекло\4 филленка <p>Дополнительно</p> <ul style="list-style-type: none"> штанга 	<p>Есть Нет Есть</p>
W80-03				
		<p style="text-align: center;">2070 810 390</p>		
W80-04				
		<p style="text-align: center;">2070 810 390</p>		

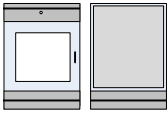
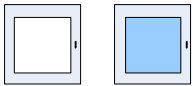

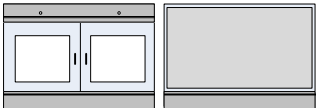
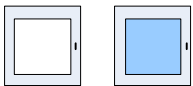

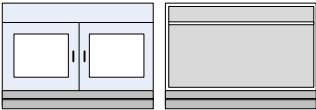
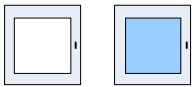
МОДУЛИ НИЖНИЕ F. Для конфигурирования комодов 1100

		Модуль	Тип двери	Выс. мм Шир. мм Глуб. мм	Опции	В базовой комплектации
Проем 40	F40-01			1100 420 390	Тип двери 6 <ul style="list-style-type: none"> · филленка · стекло Положение двери <ul style="list-style-type: none"> · левое · правое Полка <ul style="list-style-type: none"> · деревянная · стеклянная 	Есть Нет Есть Нет
	F40-02			1100 420 390		
Проем 80	F80-01			1100 810 390	Тип двери 6 <ul style="list-style-type: none"> · филленка · стекло Полка <ul style="list-style-type: none"> · деревянная · стеклянная 	Есть Нет Есть Нет
	F80-02			1100 810 390		
	F80-03			1100 810 390		

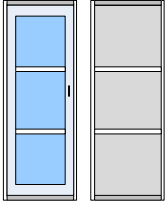
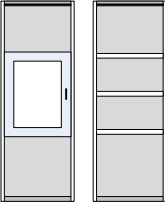
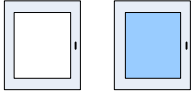
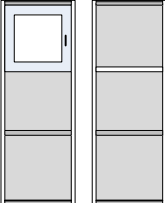

МОДУЛИ НИЖНИЕ R. Для конфигурирования витрин и комодов 820

		Модуль	Тип двери	Выс. мм Шир. мм Глуб. мм	Опции	В базовой комплектации
Проем 40	R40-01			820 420 390	Тип двери 4 <ul style="list-style-type: none"> · филенка · стекло Положение двери <ul style="list-style-type: none"> · левое · правое Полка <ul style="list-style-type: none"> · деревянная · стеклянная 	Есть Нет Есть Нет
	R40-02			820 420 390		
Проем 80	R80-01			820 810 390	Тип двери 4 <ul style="list-style-type: none"> · филенка · стекло Полка <ul style="list-style-type: none"> · деревянная · стеклянная 	Есть Нет Есть Нет
	R80-02			820 810 390		
	R80-03			820 810 390		

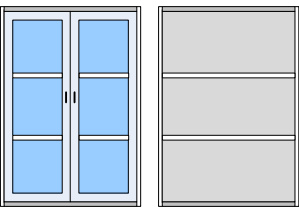
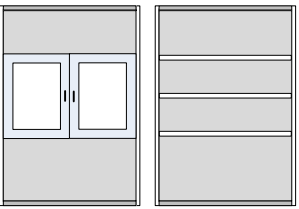
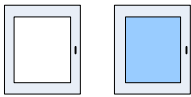
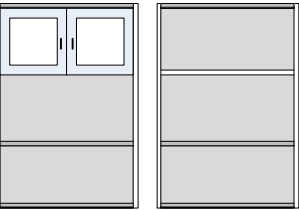
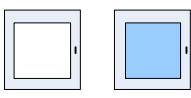
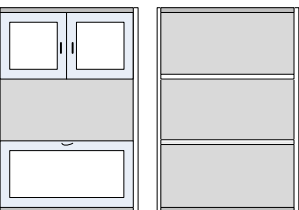
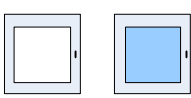
МОДУЛИ НИЖНИЕ F. Для конфигурирования комодов 690

		Модуль	Тип двери	Выс. мм Шир. мм Глуб. мм	Опции	В базовой комплектации
Проем 40	N40-01			690 420 390	Тип двери 4 <ul style="list-style-type: none"> · филенка · стекло Положение двери <ul style="list-style-type: none"> · левое · правое 	Есть Нет Есть Нет
	N40-02			690 420 390		
Проем 80	N80-01			690 810 390	Тип двери 4 <ul style="list-style-type: none"> · филенка · стекло 	Есть Нет
	N80-02			690 810 390		
	N80-03			690 810 390	Тип двери 4 <ul style="list-style-type: none"> · филенка · стекло 	Есть Нет
23						

МОДУЛИ ВЕРХНИЕ D. Для конфигурирования витрин

Модуль	Тип двери	Выс. мм Шир. мм Глуб. мм	Опции	В базовой комплектации
<p>D40-01</p> 		<p>1230 420 390</p>	<p>Задняя стенка</p> <ul style="list-style-type: none"> · текстурная · зеркальная <p>Положение двери</p> <ul style="list-style-type: none"> · левое · правое <p>Полка</p> <ul style="list-style-type: none"> · деревянная · стеклянная 	<p>Есть Нет</p> <p>Есть Нет</p>
<p>D40-02</p> 		<p>1230 420 390</p>	<p>Тип двери 4</p> <ul style="list-style-type: none"> · филленка · Стекло <p>Положение двери</p> <ul style="list-style-type: none"> · левое · правое <p>Полка</p> <ul style="list-style-type: none"> · деревянная · стеклянная 	<p>Есть Нет</p> <p>Есть Нет</p>
<p>D40-03</p> 		<p>1230 420 390</p>	<p>Тип двери 3</p> <ul style="list-style-type: none"> · филленка · стекло <p>Положение двери</p> <ul style="list-style-type: none"> · левое · правое 	<p>Есть Нет</p>

Проем 40

Модуль	Тип двери	Выс. мм Шир. мм Глуб. мм	Опции	В базовой комплектации
D80-01 		1230 810 390	Задняя стенка <ul style="list-style-type: none"> · текстурная · зеркальная Полка <ul style="list-style-type: none"> · деревянная · стеклянная 	Есть Нет Есть Нет
D80-02 		1230 810 390	Тип двери 4 <ul style="list-style-type: none"> · филенка · стекло Полка <ul style="list-style-type: none"> · деревянная · стеклянная 	Есть Нет Есть Нет
D80-03 		1230 810 390	Тип двери 3 <ul style="list-style-type: none"> · филенка · стекло 	Есть Нет
D80-04 		1230 810 390	Тип двери 3 <ul style="list-style-type: none"> · филенка · стекло 	Есть Нет

